

INFÖR VALET 2026

Kontakt på Lif: Jenni Nordborg
Kontakt på Novus: Helena Björck
Datum: 16 april 2026



De forskande
Läkemedelsföretagen



BAKGRUND OCH GENOMFÖRANDE

BAKGRUND

Undersökningen har genomförts av Novus på uppdrag av Läkemedelsindustriföreningen (Lif). Syftet med undersökningen är att undersöka hur svenska allmänheten skulle rösta om det var val till riksdag och region idag samt hur man ställer sig till vissa frågor om sjukvård och läkemedel

RESULTAT

Resultaten levereras i en diagramrapport. Markerade signifikanta skillnader i rapporten (kön, ålder, utbildning och region) är i jämförelse mot totalen. *En signifikant skillnad innebär att ett värde i en undergrupp, t.ex. kön, avviker från totalvärdet i så stor utsträckning att det inte kan ses som slumpmässigt.*

Resultatet är efterstratifierat, dvs. i efterhand viktat mot kända populationstal i syfte att korrigera eventuella skevheter i stickprovet jämfört med målpopulationen.

GENOMFÖRANDE

Antal svar: 1 099 st

Fältperiod: 19-26 mars 2026

Undersökningen är genomförd via webbintervjuer i Novus slumpmässigt rekryterade Sverigepanel, vilket garanterar representativa resultat. Detta innebär att resultaten är generaliserbara till den aktuella målpopulationen.

MÅLGRUPP

Svenska allmänheten



Ålder:
18-84 år

FELMARGINAL

Felmarginalen är ett mått på osäkerheten i en skattning av en parameter. Felmarginalens storlek beror på andelen som svarar samt antalet intervjuer som har genomförts. Nedan ses exempel på felmarginaler vid olika utfall i undersökningen:

Vid 1 000 intervjuer:

Vid utfall 20/80: +/- 2,5%

Vid utfall 50/50: +/- 3,1%



KORT SAMMANFATTNING

- Om det vore val till riksdagen idag: förstaval: En av tre (34%) skulle rösta på S.
- Om det vore val till riksdagen idag: andraval: Ungefär två av tio skulle kunna tänka sig att rösta på M (21%) eller KD (19%).
- Om det vore val till riksdagen idag: sammanslagning: Hälften (50%) skulle rösta på eller skulle kunna tänka sig att rösta på S.
- Om det vore val till regionen idag: förstaval: Drygt en av tre (36%) skulle rösta på S.
- Om det vore val till regionen idag: andraval: Nära två av tio skulle kunna tänka sig att rösta på M (17%) eller KD (18%).
- Om det vore val till regionen idag: sammanslagning: Hälften (51%) skulle rösta på eller skulle kunna tänka sig att rösta på S.
- Två av tre (66%) tycker att sjukvården är en av de viktigaste politiska frågorna.
- Drygt hälften (55%) tror att stål- och metallindustrin är mest betydelsefull för svensk ekonomi och konkurrenskraft.
- Nästan samtliga (98%) anser att vården ska vara likvärdig oavsett var man bor.
- Nära sju av tio (68%) tror att ökade satsningar på forskning och innovation är viktigaste åtgärden för att stärka läkemedelsindustrin i Sverige.
- Nästan samtliga (97%) förväntar sig att rätt läkemedel finns tillgängliga i Sverige vid allvarlig sjukdom.
- Drygt nio av tio (92%) tycker att det är oacceptabelt med skillnader i läkemedelstillgång beroende på vilken region man bor i.

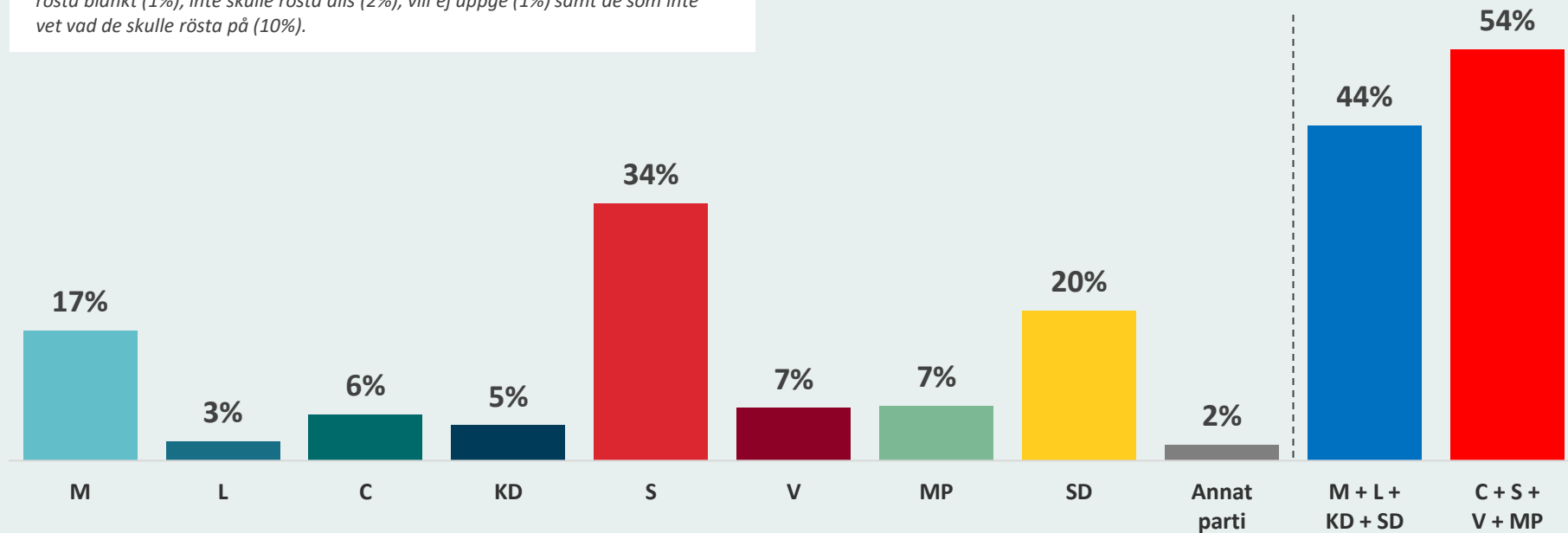
RESULTAT



Om det vore val till riksdagen idag: förstaval

FRÅGA: Vilket parti skulle du rösta på om det vore val till riksdagen idag?

Frågan redovisas enbart med de som skulle rösta, dvs exklusive de som skulle rösta blankt (1%), inte skulle rösta alls (2%), vill ej uppge (1%) samt de som inte vet vad de skulle rösta på (10%).



BAS: Skulle rösta om det vore val till riksdagen idag (n=952)

SKULLE RÖSTA OM DET VORE VAL TILL riksdagen IDAG:

Signifikanta skillnader mot totalen

Följande undergrupper svarar i högre grad:

Moderaterna (17%)

- Ålder: 50-64 år (23%)
- Kön & ålder: Man 50-64 år (24%)
- Hushållsinkomst: 800k- (22%)
- Region: Södra Sverige (22%)
- Röstade på M+L+KD+SD i valet 2022
- Annat parti man kan tänka sig att rösta på om det vore val till riksdagen idag: KD (42%)
- Skulle rösta på M om det vore val till regionen idag (72%)
- Annat parti man kan tänka sig att rösta på om det vore val till regionen idag: KD (43%)

Liberalerna (3%)

- Annat parti man kan tänka sig att rösta på om det vore val till riksdagen idag: M (8%)

Centerpartiet (6%)

- Kön & ålder: Kvinna 50-64 år (12%)
- Annat parti man kan tänka sig att rösta på om det vore val till riksdagen idag: S (24%)
- Annat parti man kan tänka sig att rösta på om det vore val till regionen idag: S (15%)

Kristdemokraterna (5%)

- Annat parti man kan tänka sig att rösta på om det vore val till riksdagen idag: M (17%)
- Annat parti man kan tänka sig att rösta på om det vore val till regionen idag: M (15%)

Socialdemokraterna (34%)

- Kön: Kvinna (43%)
- Kön & ålder: Kvinna 65-84 år (42%)
- Region: Östra Sverige (41%)
- Annat parti man kan tänka sig att rösta på om det vore val till riksdagen idag: C (64%), V (68%), MP (68%)

FRÅGA: Vilket parti skulle du rösta på om det vore val till riksdagen idag?

- Skulle rösta på S om det vore val till regionen idag (84%)
- Annat parti man kan tänka sig att rösta på om det vore val till regionen idag: C (66%), V (60%), MP (56%)
- Instämmer i påståendet "Sjukvårdsfrågan är så viktig i valet 2026 att jag kan tänka mig att byta parti på grund av den" (41%)

Vänsterpartiet (7%)

- Hushållsinkomst: -299k (12%)
- Annat parti man kan tänka sig att rösta på om det vore val till riksdagen idag: S (24%), MP (21%)
- Annat parti man kan tänka sig att rösta på om det vore val till regionen idag: S (27%), MP (23%)

Miljöpartiet (7%)

- Hushållsinkomst: -299k (14%)
- Annat parti man kan tänka sig att rösta på om det vore val till riksdagen idag: C (13%), S (27%), V (27%)
- Annat parti man kan tänka sig att rösta på om det vore val till regionen idag: S (25%), V (23%)

Sverigedemokraterna (20%)

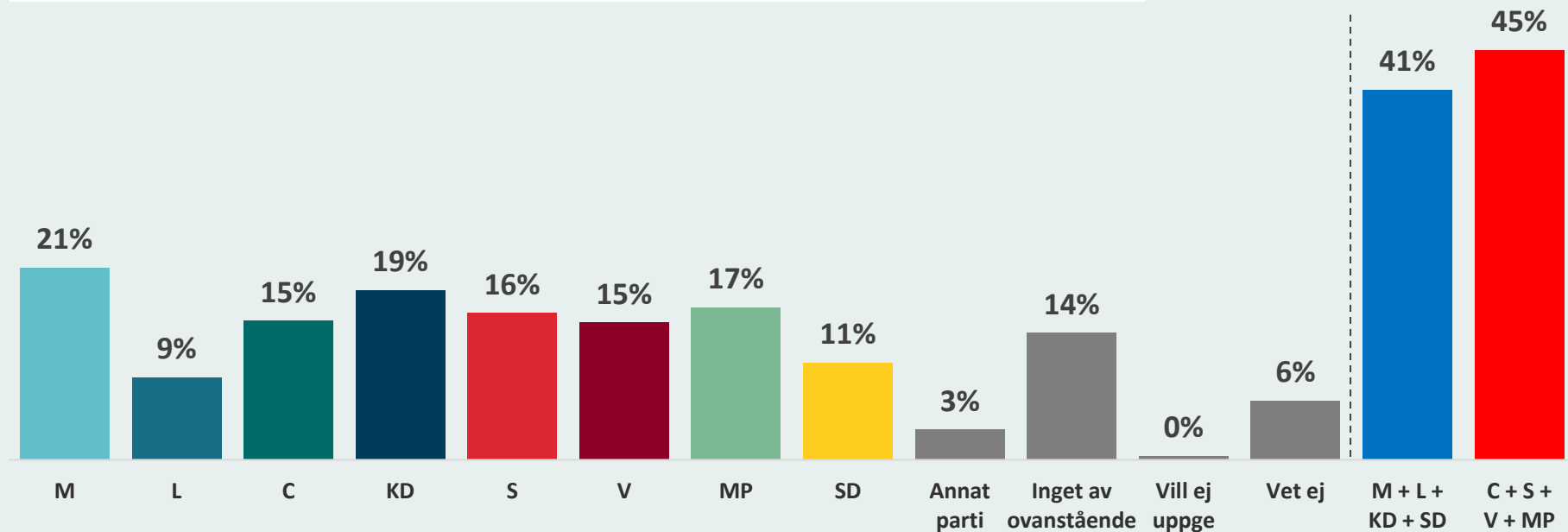
- Kön: Man (26%)
- Ålder: 65-84 år (25%)
- Kön & ålder: Man 35-49 år (27%), Man 65-84 år (30%)
- Utbildning: Gymnasium eller lägre (25%)
- Ort: Mindre städer/tätorter och landsbygdskommuner (27%)
- Annat parti man kan tänka sig att rösta på om det vore val till riksdagen idag: M (54%), KD (46%)
- Annat parti man kan tänka sig att rösta på om det vore val till regionen idag: M (47%), KD (41%)

BAS: Skulle rösta om det vore val till riksdagen idag (n=952)

Om det vore val till riksdagen idag: andra val

FRÅGA: Vilket eller vilka övriga partier skulle du kunna tänka dig att rösta på om det var val till riksdagen idag? *Max tre svar.*

Det parti som respondenten redan svarat att man skulle rösta på om det vore val idag, visas inte i denna fråga.

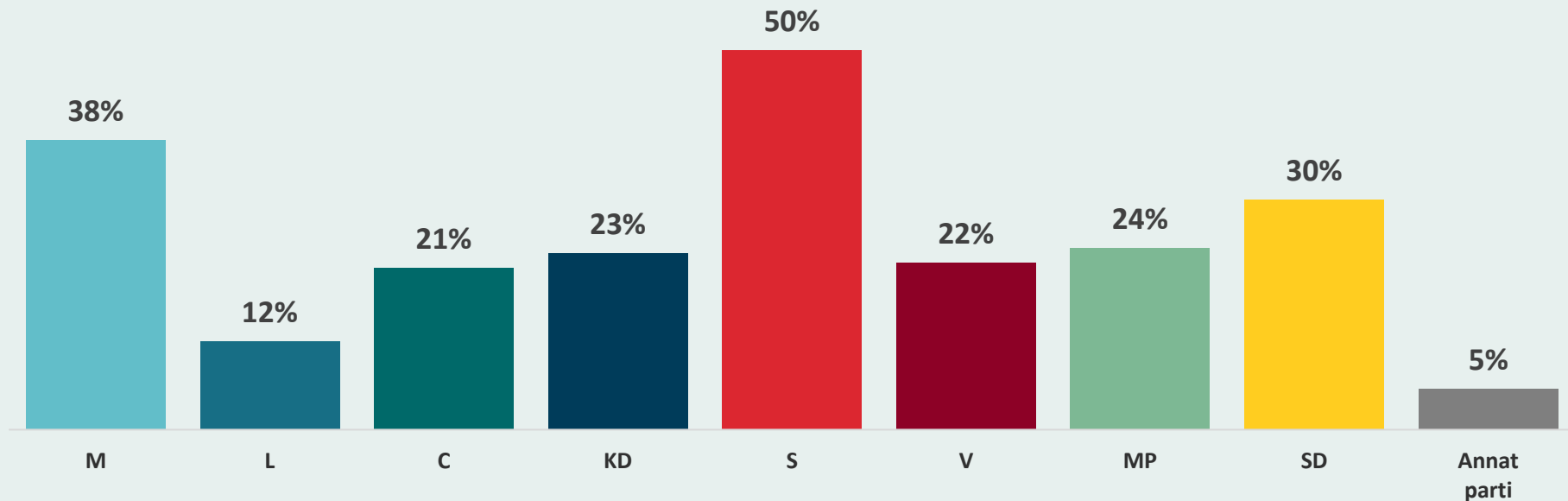


BAS: Skulle rösta om det vore val till riksdagen idag (n=952)

Om det vore val till riksdagen idag: sammanslagning

FRÅGA: Vilket parti skulle du rösta på om det vore val till riksdagen idag? +

FRÅGA: Vilket eller vilka övriga partier skulle du kunna tänka dig att rösta på om det var val till riksdagen idag? *Max tre svar.*

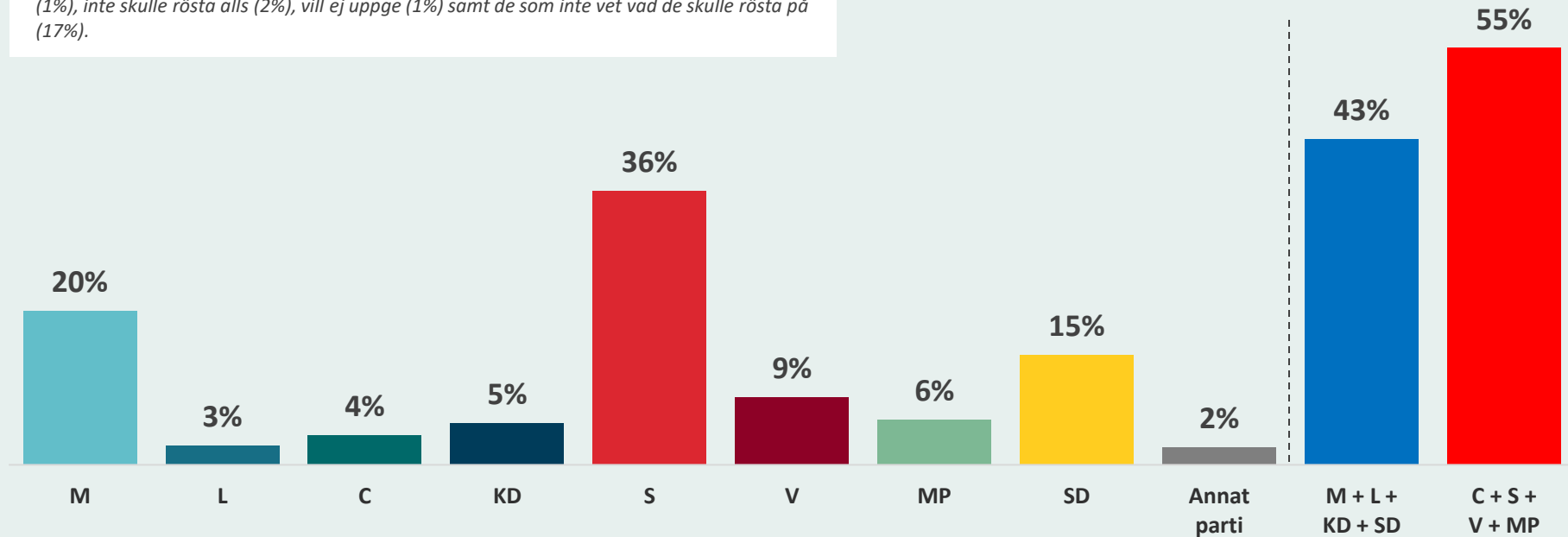


BAS: Skulle rösta om det vore val till riksdagen idag (n=952)

Om det vore val till regionen idag: förstaval

FRÅGA: Vilket parti skulle du rösta på om det vore val till regionen (fd. landstinget) idag?

Frågan redovisas enbart med de som skulle rösta, dvs exklusive de som skulle rösta blankt (1%), inte skulle rösta alls (2%), vill ej uppge (1%) samt de som inte vet vad de skulle rösta på (17%).



BAS: Skulle rösta om det vore val till regionen idag (n=873)

SKULLE RÖSTA OM DET VORE VAL TILL regionen IDAG:

Signifikanta skillnader mot totalen

Följande undergrupper svarar i högre grad:

Moderaterna (20%)

- Ålder: 50-64 år (29%)
- Kön & ålder: Man 50-64 år (33%)
- Hushållsinkomst: 800k- (27%)
- Region: Södra Sverige (25%)
- Skulle rösta på M om det vore val till riksdagen idag (86%)
- Annat parti man kan tänka sig att rösta på om det vore val till riksdagen idag: KD (44%)
- Annat parti man kan tänka sig att rösta på om det vore val till regionen idag: KD (56%)

Centerpartiet (4%)

- Annat parti man kan tänka sig att rösta på om det vore val till riksdagen idag: S (11%)
- Annat parti man kan tänka sig att rösta på om det vore val till regionen idag: S (14%)

Kristdemokraterna (5%)

- Kön & ålder: Man 35-49 år (11%), Man 50-64 år (11%)
- Annat parti man kan tänka sig att rösta på om det vore val till riksdagen idag: M (18%), KD (12%)
- Annat parti man kan tänka sig att rösta på om det vore val till regionen idag: M (26%)

Socialdemokraterna (36%)

- Kön: Kvinna (43%)
- Ålder: 65-84 år (42%)
- Kön & ålder: Kvinna 65-84 år (49%),
- Hushållsinkomst: 300k-499k (46%)
- Region: Östra Sverige (45%)
- Skulle rösta på S om det vore val till riksdagen idag (90%)
- Annat parti man kan tänka sig att rösta på om det vore val till riksdagen idag: C (70%), V (66%), MP (63%)

FRÅGA: Vilket parti skulle du rösta på om det vore val till regionen (fd. landstinget) idag?

- Annat parti man kan tänka sig att rösta på om det vore val till regionen idag: C (73%), V (70%), MP (60%)
- Instämmer i påståendet "Sjukvårdsfrågan är så viktig i valet 2026 att jag kan tänka mig att byta parti på grund av den" (45%)

Vänsterpartiet (9%)

- Ålder: 18-34 år (16%)
- Hushållsinkomst: -299k (15%)
- Sysselsättning: Arbetare (14%)
- Annat parti man kan tänka sig att rösta på om det vore val till riksdagen idag: S (23%), MP (23%)
- Annat parti man kan tänka sig att rösta på om det vore val till regionen idag: S (38%), MP (31%)

Miljöpartiet (6%)

- Hushållsinkomst: -299k (14%)
- Annat parti man kan tänka sig att rösta på om det vore val till riksdagen idag: S (20%), V (17%)
- Annat parti man kan tänka sig att rösta på om det vore val till regionen idag: S (27%), V (24%)

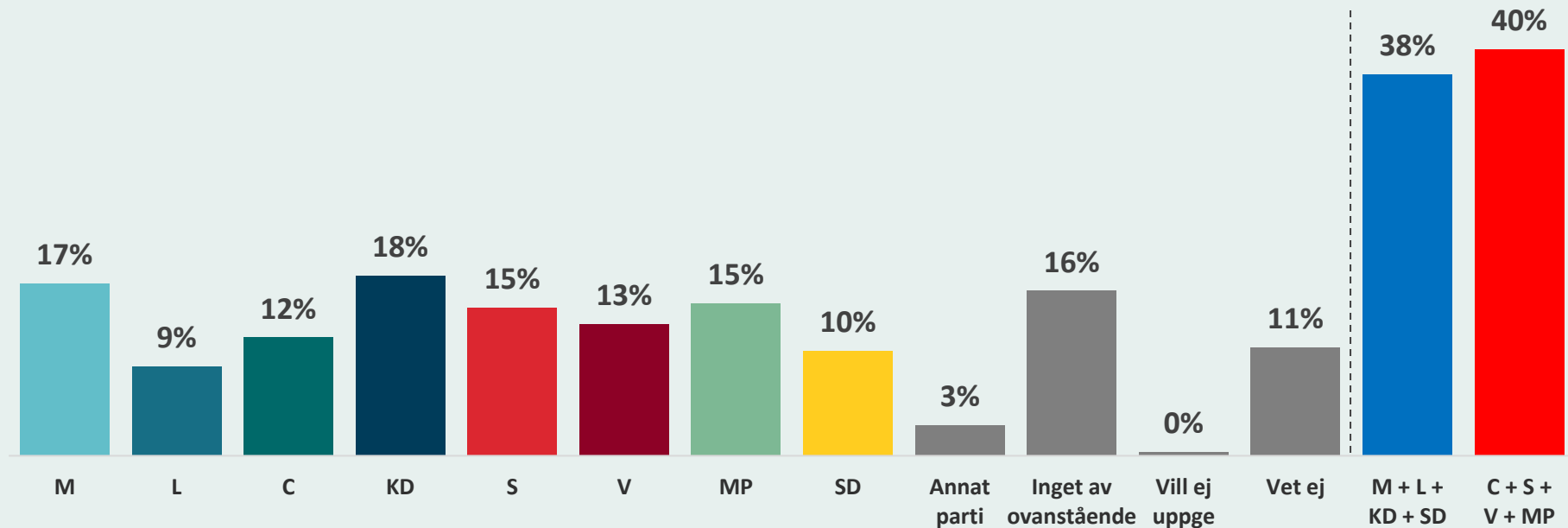
Sverigedemokraterna (15%)

- Kön: Man (20%)
- Kön & ålder: Man 35-49 år (23%), Man 65-84 år (21%)
- Hushållsinkomst: -299k (23%)
- Ort: Mindre städer/tätorter och landsbygdskommuner (22%)
- Region: Södra Sverige (20%)
- Skulle rösta på SD om det vore val till riksdagen idag (70%)
- Annat parti man kan tänka sig att rösta på om det vore val till riksdagen idag: M (37%), KD (35%)
- Annat parti man kan tänka sig att rösta på om det vore val till regionen idag: M (44%), KD (35%)

BAS: Skulle rösta om det vore val till regionen idag (n=873)

Om det vore val till regionen idag: andra val

FRÅGA: Vilket eller vilka övriga partier skulle du kunna tänka dig att rösta på om det var val till regionen (fd. landstinget) idag? Max tre svar.
Det parti som respondenten redan svarat att man skulle rösta på om det vore val idag, visas inte i denna fråga.

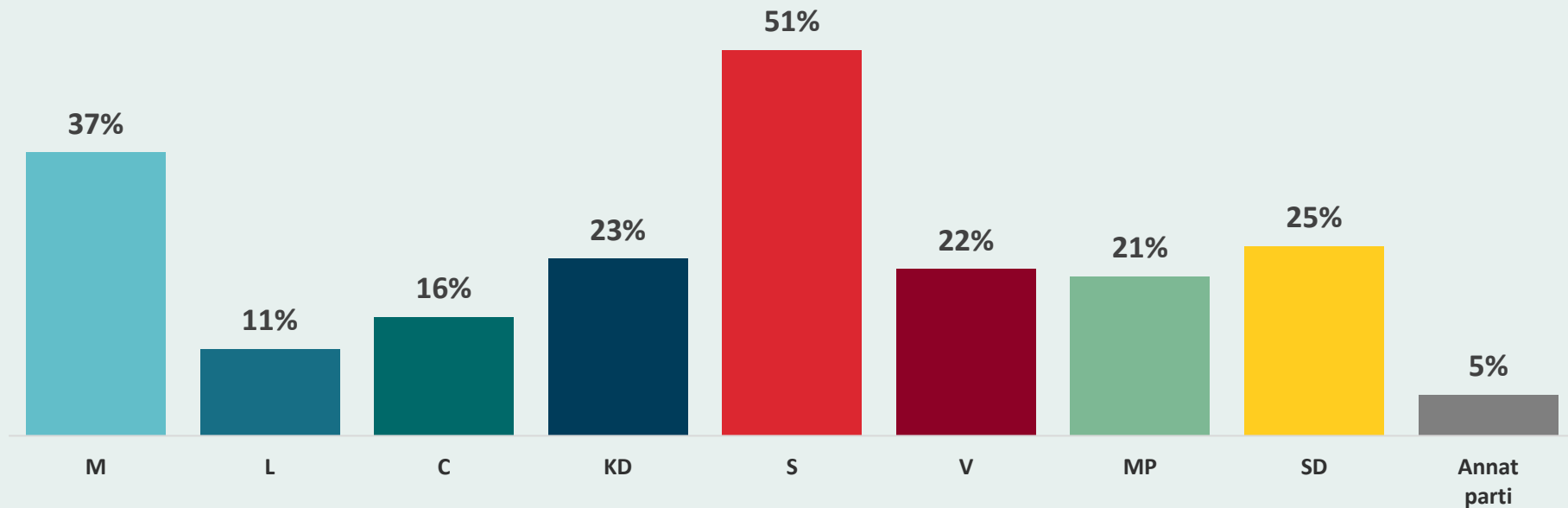


BAS: Skulle rösta om det vore val till regionen idag (n=873)

Om det vore val till regionen idag: sammanslagning

FRÅGA: Vilket parti skulle du rösta på om det vore val till regionen (fd. landstinget) idag? +

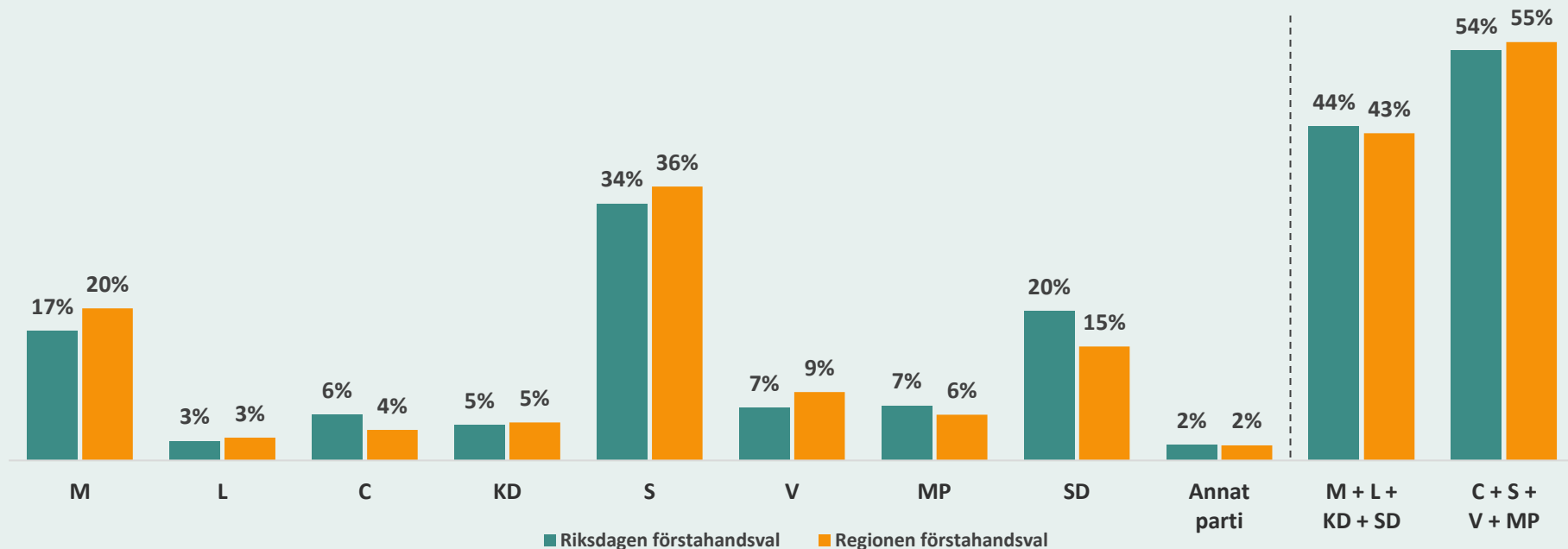
FRÅGA: Vilket eller vilka övriga partier skulle du kunna tänka dig att rösta på om det var val till regionen (fd. landstinget) idag? *Max tre svar.*



BAS: Skulle rösta om det vore val till regionen idag (n=873)

Om det vore val idag: förstaval

FRÅGA: Vilket parti skulle du rösta på om det vore val till riksdagen/regionen idag?



BAS: Skulle rösta om det vore val till riksdagen (n=952)/regionen idag (n=873)

Två av tre tycker att sjukvården är en av de viktigaste politiska frågorna

FRÅGA: Vilka politiska frågor tycker du är viktigast? *Flera svar möjliga.*

Sjukvården (66%)

- Kön: Kvinna (79%)
- Hushållsinkomst: -299k (77%)
- Skulle rösta på S om det vore val till riksdagen idag (72%)
- Skulle rösta på S om det vore val till regionen idag (71%)
- Instämmer i påståendet "Sjukvårdsfrågan är så viktig i valet 2026 att jag kan tänka mig att byta parti på grund av den" (78%)

Skola och utbildning (50%)

- Kön: Kvinna (59%)
- Ålder: 35-49 år (58%)
- Hushållsinkomst: 800k- (56%)
- Ort: Större städer och kommuner nära större stad (58%)
- Region: Östra Sverige (58%)
- Skulle rösta på S om det vore val till riksdagen idag (63%)

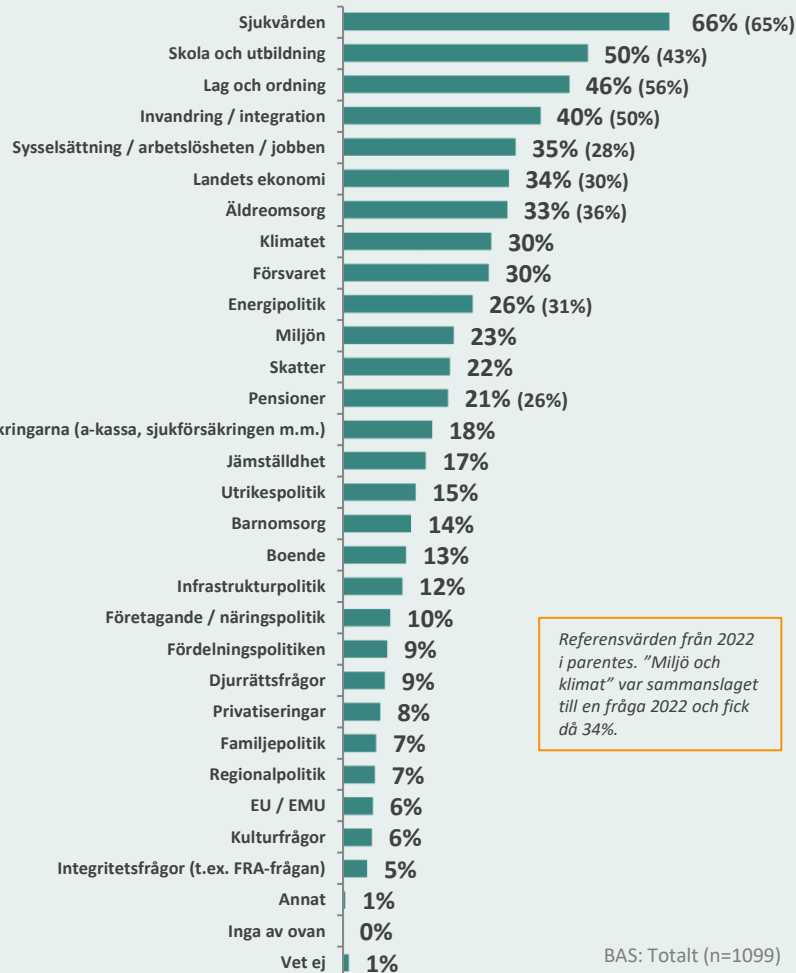
- Skulle rösta på S om det vore val till regionen idag (62%)

Lag och ordning (46%)

- Kön: Man (53%)
- Ort: Större städer och kommuner nära större stad (52%)
- Region: Östra Sverige (53%), Södra Sverige (52%)
- Skulle rösta på M (76%), SD (73%) om det vore val till riksdagen idag
- Skulle rösta på M om det vore val till regionen idag (70%)

Invandring / integration (40%)

- Kön: Man (47%)
- Sysselsättning: Arbetare (46%)
- Skulle rösta på M (54%), SD (83%) om det vore val till riksdagen idag
- Skulle rösta på M om det vore val till regionen idag (57%)



Referensvärden från 2022 i parentes. "Miljö och klimat" var sammanslaget till en fråga 2022 och fick då 34%.

BAS: Totalt (n=1099)

Se bifogad tabell för fler signifikanta skillnader.

Drygt hälften tror att stål- och metallindustrin är mest betydelsefull för svensk ekonomi och konkurrenskraft

FRÅGA: Vilken/vilka av följande näringar tror du är de mest betydelsefulla för svensk ekonomi och konkurrenskraft? Max tre svar.

Stål- och metallindustri (55%)

- Ålder: 50-64 år (62%)
- Kön & ålder: Kvinna 50-64 år (64%)
- Hushållsinkomst: 800k- (60%)
- Skulle rösta på S om det vore val till riksdagen idag (66%)

Skogsindustri (51%)

- Ålder: 35-49 år (60%)
- Kön & ålder: Kvinna 35-49 år (63%)
- Region: Södra Sverige (63%)
- Skulle rösta på SD om det vore val till riksdagen idag (58%)

Gruvindustri (46%)

- Kön: Man (55%)
- Region: Norra Sverige (61%)
- Skulle rösta på SD om det vore val till riksdagen idag (60%)

El- och energiproduktion (26%)

- Ålder: 65-84 år (31%)
- Storstad: Stor-Göteborg (34%)
- Region: Östra Sverige (33%)

IT, data & telekom (23%)

- Ålder: 18-34 år (29%)
- Kön & ålder: Man 35-49 år (30%)
- Utbildning: Universitet/högskola (28%)

Verkstadsindustri (15%)

- Kön: Man (21%)
- Ålder: 50-64 år (20%), 65-84 år (26%)
- Ort: Mindre städer/tätorter och landsbygdskommuner (23%)
- Region: Östra Sverige (21%)
- Skulle rösta på M om det vore val till riksdagen idag (22%)

Läkemedelsindustri (12%)

- Kön & ålder: Kvinna 50-64 år (20%)

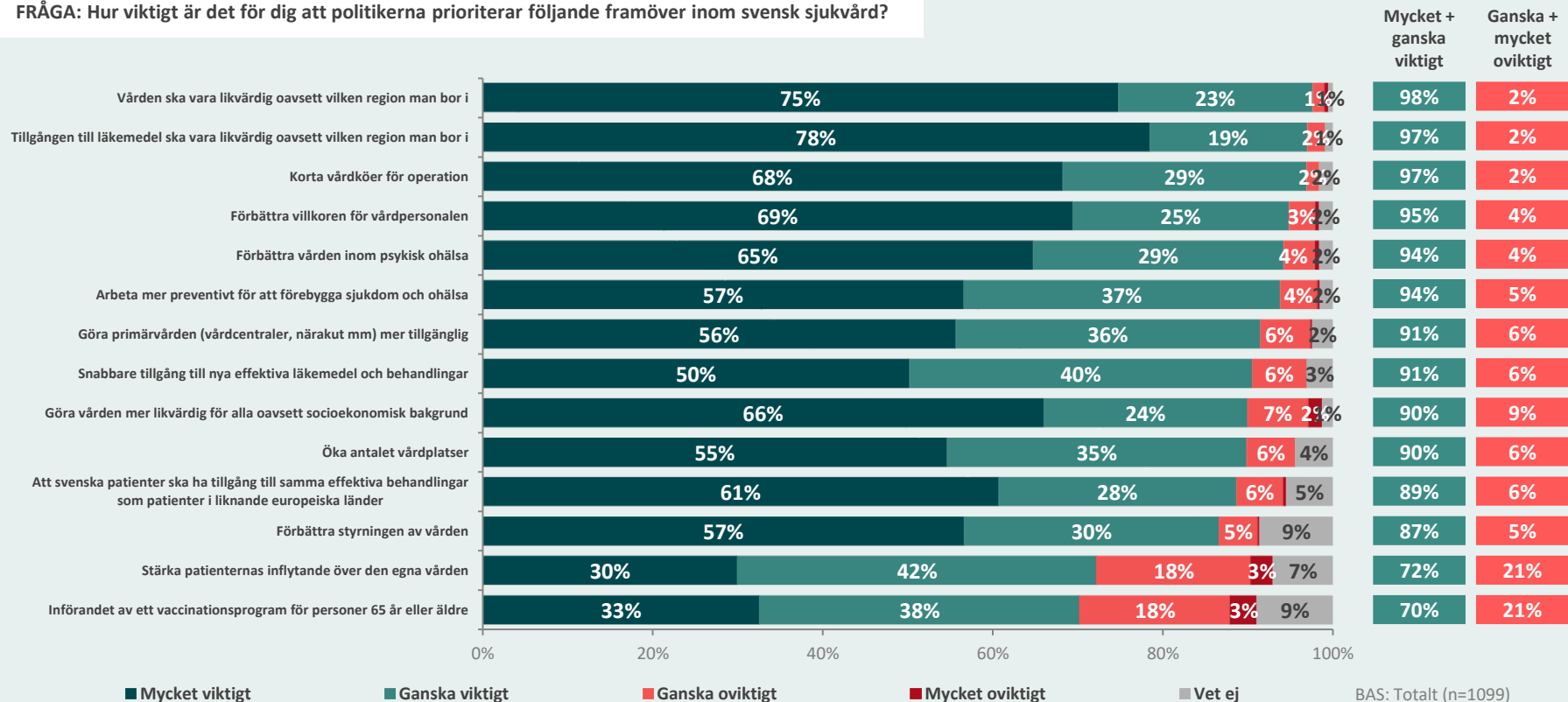


BAS: Totalt (n=1099)

Se bifogad tabell för fler signifikanta skillnader.

Nästan samtliga anser att vården ska vara likvärdig oavsett var man bor

FRÅGA: Hur viktigt är det för dig att politikerna prioriterar följande framöver inom svensk sjukvård?



BAS: Totalt (n=1099)

Signifikanta skillnader mot totalen

Följande undergrupper svarar i högre grad mycket + ganska viktigt:

Göra primärvården (vårdcentraler, närakut mm) mer tillgänglig (91%)

- Ålder: 65-84 år (97%)
- Kön & ålder: Man 65-84 år (98%), Kvinna 35-49 år (97%)
- Hushållsinkomst: 300k-499k (97%)
- Instämmer i påståendet "Sjukvårdsfrågan är så viktig i valet 2026 att jag kan tänka mig att byta parti på grund av den" (97%)

Snabbare tillgång till nya effektiva läkemedel och behandlingar (91%)

- Ålder: 65-84 år (96%)
- Kön & ålder: Kvinna 65-84 år (98%)
- Instämmer i påståendet "Sjukvårdsfrågan är så viktig i valet 2026 att jag kan tänka mig att byta parti på grund av den" (98%)

Göra vården mer likvärdig för alla oavsett socioekonomisk bakgrund (90%)

- Ålder: 65-84 år (95%)
- Kön & ålder: Kvinna 50-64 år (95%), Kvinna 65-84 år (98%)
- Hushållsinkomst: -299k (95%)
- Sysselsättning: Pensionär (95%)
- Skulle rösta på S om det vore val till riksdagen idag (99%)
- Skulle rösta på S om det vore val till regionen idag (99%)
- Instämmer i påståendet "Sjukvårdsfrågan är så viktig i valet 2026 att jag kan tänka mig att byta parti på grund av den" (96%)

Öka antalet vårdplatser (90%)

- Ålder: 65-84 år (95%)
- Kön & ålder: Man 65-84 år (97%), Kvinna 35-49 år (95%)
- Instämmer i påståendet "Sjukvårdsfrågan är så viktig i valet 2026 att jag kan tänka mig att byta parti på grund av den" (97%)

Allt svenska patienter ska ha tillgång till samma effektiva behandlingar som patienter i liknande europeiska länder (89%)

- Kön & ålder: Kvinna 35-49 år (94%)
- Instämmer i påståendet "Sjukvårdsfrågan är så viktig i valet 2026 att jag kan tänka mig att byta parti på grund av den" (95%)

Förbättra styrningen av vården (87%)

- Ålder: 50-64 år (93%)
- Kön & ålder: Man 50-64 år (96%)
- Instämmer i påståendet "Sjukvårdsfrågan är så viktig i valet 2026 att jag kan tänka mig att byta parti på grund av den" (95%)

Stärka patienternas inflytande över den egna vården (72%)

- Kön: Kvinna (78%)
- Ålder: 50-64 år (80%), 65-84 år (87%)
- Kön & ålder: Man: 65-84 år (84%), Kvinna 35-49 år (80%), Kvinna 50-64 år (82%), Kvinna 65-84 år (89%)
- Hushållsinkomst: 300k-499k (82%)
- Ort: Mindre städer/tätorter och landsbygdskommuner (80%)
- Skulle rösta på SD om det vore val till riksdagen idag (80%)

FRÅGA: Hur viktigt är det för dig att politikerna prioriterar följande framöver inom svensk sjukvård?

- Instämmer i påståendet "Sjukvårdsfrågan är så viktig i valet 2026 att jag kan tänka mig att byta parti på grund av den" (85%)

Införandet av ett vaccinationsprogram för personer 65 år eller äldre (70%)

- Ålder: 50-64 år (78%), 65-84 år (89%)
- Kön & ålder: Man 65-84 år (90%), Kvinna 50-64 år (78%), Kvinna 65-84 år (87%)
- Hushållsinkomst: 500k-799k (78%)
- Region: Östra Sverige (77%)
- Skulle rösta på S om det vore val till riksdagen idag (80%)
- Skulle rösta på S (80%), M (77%) om det vore val till regionen idag
- Instämmer i påståendet "Sjukvårdsfrågan är så viktig i valet 2026 att jag kan tänka mig att byta parti på grund av den" (82%)






BAS: Totalt (n=1099)

Viktigt för politikerna att prioritera

– uppdelat på hur man skulle rösta till riksdagen idag

FRÅGA: Hur viktigt är det för dig att politikerna prioriterar följande framöver inom svensk sjukvård?

Signifikanta skillnader mot totalen är markerade med grön ring (högre) eller röd ring (lägre).

Svarat mycket + ganska viktigt	Totalt					
Vården ska vara likvärdig oavsett vilken region man bor i	98%	95%	92%	99%	99%	98%
Tillgången till läkemedel ska vara likvärdig oavsett vilken region man bor i	97%	96%	92%	97%	99%	95%
Korta värdköer för operation	97%	97%	93%	96%	99%	98%
Förbättra villkoren för vårdpersonalen	95%	94%	86%	94%	99%	90%
Förbättra vården inom psykisk ohälsa	94%	94%	84%	96%	98%	87%
Arbeta mer preventivt för att förebygga sjukdom och ohälsa	94%	92%	91%	92%	94%	93%
Göra primärvården (vårdcentraler, närakut mm) mer tillgänglig	91%	92%	88%	89%	90%	93%
Snabbare tillgång till nya effektiva läkemedel och behandlingar	91%	91%	86%	88%	92%	92%
Göra vården mer likvärdig för alla oavsett socioekonomisk bakgrund	90%	81%	83%	92%	99%	79%
Öka antalet vårdplatser	90%	93%	74%	84%	93%	87%
Att svenska patienter ska ha tillgång till samma effektiva behandlingar som patienter i liknande europeiska länder	89%	92%	88%	86%	91%	89%
Förbättra styrningen av vården	87%	82%	83%	88%	90%	90%
Stärka patienternas inflytande över den egna vården	72%	70%	71%	65%	69%	80%
Införandet av ett vaccinationsprogram för personer 65 år eller äldre	70%	76%	73%	68%	80%	60%
Bas:	n=1099	n=162	n=101	n=137	n=322	n=187

BAS: Hur man skulle rösta till riksdagen idag

Nära sju av tio tror att ökade satsningar på forskning och innovation är viktigaste åtgärden för att stärka läkemedelsindustrin i Sverige

FRÅGA: Vilken/vilka åtgärder tror du är viktigast för att stärka läkemedelsindustrin i Sverige?

Ökade satsningar på forskning och innovation (68%)

- Ålder: 65-84 år (75%)
- Kön & ålder: Kvinna 65-84 år (77%)
- Storstad: Stor-Göteborg (83%)
- Region: Västra Sverige (74%)
- Skulle rösta på S om det vore val till riksdagen idag (77%)
- Skulle rösta på S om det vore val till regionen idag (78%)

Förbättrad tillgång till nya läkemedel för patienter (37%)

- Hushållsinkomst: 300k-499k (49%)
- Ort: Mindre städer/tätorter och landsbygdskommuner (44%)
- Skulle rösta på S om det vore val till riksdagen idag (43%)
- Instämmer i påståendet "Sjukvårdsfrågan är så viktig i valet 2026 att jag kan tänka mig att byta parti på grund av den" (46%)

Snabbare beslut om nya läkemedel (34%)

- Ålder: 50-64 år (41%)

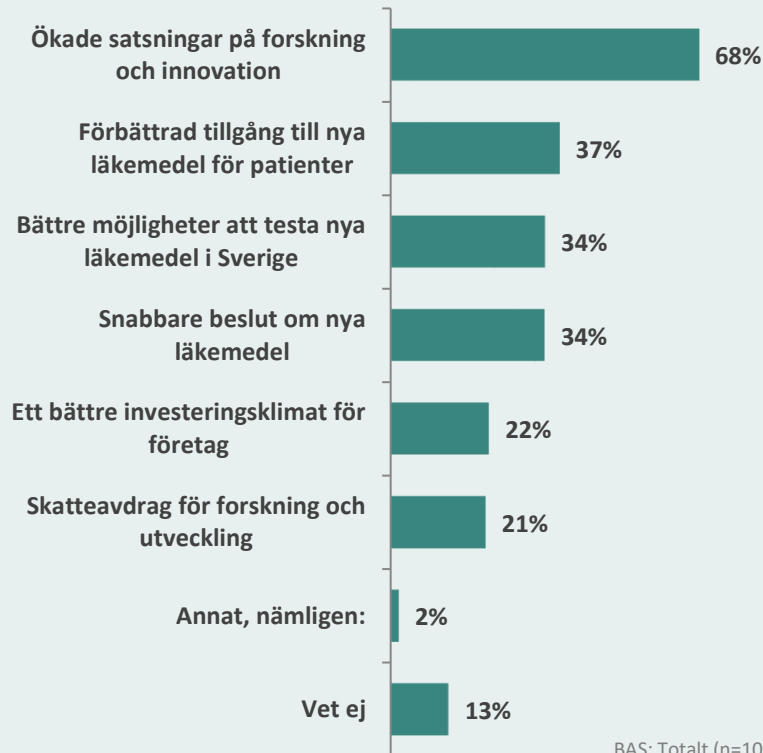
- Kön & ålder: Kvinna 50-64 år (43%)
- Region: Södra Sverige (40%)
- Skulle rösta på SD om det vore val till regionen idag (46%)
- Instämmer i påståendet "Sjukvårdsfrågan är så viktig i valet 2026 att jag kan tänka mig att byta parti på grund av den" (42%)

Ett bättre investeringsklimat för företag (22%)

- Kön: Man (29%)
- Kön & ålder: Man 50-64 år (34%)
- Hushållsinkomst: 800k- (27%)
- Skulle rösta på M om det vore val till regionen idag (30%)

Skatteavdrag för forskning och utveckling (21%)

- Ålder: 18-34 år (26%)
- Storstad: Stor-Göteborg (28%)
- Region: Västra Sverige (28%)
- Skulle rösta på M om det vore val till riksdagen idag (29%)

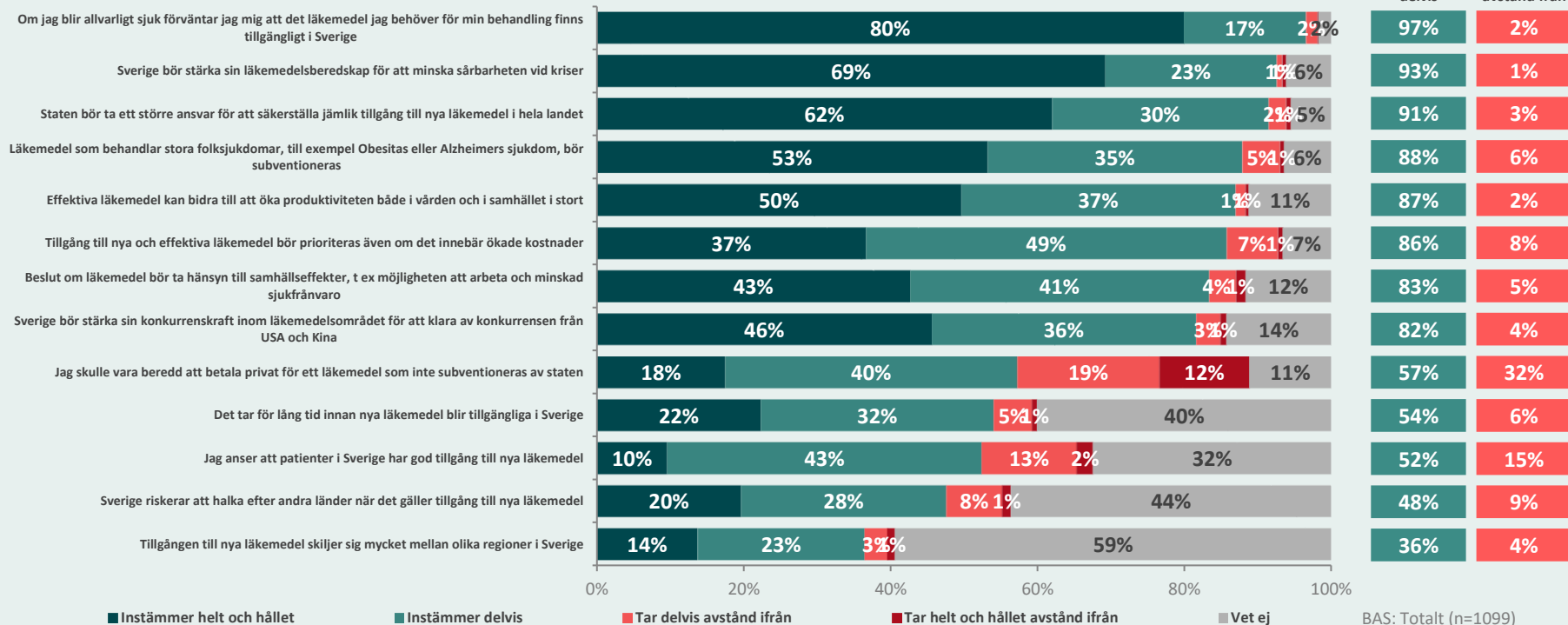


BAS: Totalt (n=1099)

Se bifogad tabell för fler signifikanta skillnader.

Nästan samtliga förväntar sig att rätt läkemedel finns tillgängliga i Sverige vid allvarlig sjukdom

FRÅGA: Hur väl instämmer du i följande påståenden?



BAS: Totalt (n=1099)

Signifikanta skillnader mot totalen

Följande undergrupper instämmer i högre grad helt och hållet samt delvis:

Staten bör ta ett större ansvar för att säkerställa jämlik tillgång till nya läkemedel i hela landet (91%)

- Kön & ålder: Kvinna 65-84 år (96%)

Läkemedel som behandlar stora folksjukdomar, till exempel Obesitas eller Alzheimers sjukdom, bör subventioneras (88%)

- Ålder: 65-84 år (95%)
- Hushållsinkomst: 300-499k (94%)
- Ort: Mindre städer/tätorter och landsbygdskommuner (94%)

Effektiva läkemedel kan bidra till att öka produktiviteten både i vården och i samhället i stort (87%)

- Kön & ålder: Man 65-84 år (93%)

Tillgång till nya och effektiva läkemedel bör prioriteras även om det innebär ökade kostnader (86%)

- Ålder: 65-84 år (93%)
- Kön & ålder: Man 50-64 år (94%), Man 65-84 år (93%), Kvinna 35-49 år (93%), Kvinna 65-84 år (92%)
- Instämmer i påståendet "Sjukvårdsfrågan är så viktig i valet 2026 att jag kan tänka mig att byta parti på grund av den" (95%)

Beslut om läkemedel bör ta hänsyn till samhällseffekter, t ex möjligheten att arbeta och minskad sjukfrånvaro (83%)

- Kön & ålder: Man: 50-64 år (90%)
- Skulle rösta på S om det vore val till regionen idag (89%)

Sverige bör stärka sin konkurrenskraft inom läkemedelsområdet för att klara av konkurrensen från USA och Kina (82%)

- Ålder: 50-64 år (87%), 65-84 år (88%)
- Kön & ålder: Man 50-64 år (92%), Man 65-84 år (90%)
- Hushållsinkomst: 300k-499k (90%)
- Region: Östra Sverige (89%)
- Skulle rösta på S om det vore val till regionen idag (88%)
- Instämmer i påståendet "Sjukvårdsfrågan är så viktig i valet 2026 att jag kan tänka mig att byta parti på grund av den" (87%)

Jag skulle vara beredd att betala privat för ett läkemedel som inte subventioneras av staten (57%)

- Ålder: 50-64 år (64%)
- Utbildning: Universitet/högskola (64%)
- Hushållsinkomst: 800k- (68%)
- Sysselsättning: Tjänsteman (68%)
- Skulle rösta på M om det vore val till riksdagen idag (66%)
- Skulle rösta på M om det vore val till regionen idag (70%)

FRÅGA: Hur väl instämmer du i följande påståenden?

Det tar för lång tid innan nya läkemedel blir tillgängliga i Sverige (54%)

- Ålder: 50-64 år (63%), 65-84 år (67%)
- Kön & ålder: Man 65-84 år (69%), Kvinna 50-64 år (66%), Kvinna 65-84 år (65%)
- Ort: Mindre städer/tätorter och landsbygdskommuner (67%)
- Skulle rösta på SD om det vore val till riksdagen idag (66%)
- Instämmer i påståendet "Sjukvårdsfrågan är så viktig i valet 2026 att jag kan tänka mig att byta parti på grund av den" (69%)

Jag anser att patienter i Sverige har god tillgång till nya läkemedel (52%)

- Ålder: 65-84 år (58%)
- Kön & ålder: Man 65-84 år (68%)
- Region: Södra Sverige (61%)
- Skulle rösta på M om det vore val till regionen idag (64%)

Sverige riskerar att halka efter andra länder när det gäller tillgång till nya läkemedel (48%)

- Ålder: 50-64 år (59%), 65-84 år (57%)
- Ort: Mindre städer/tätorter och landsbygdskommuner (58%)
- Skulle rösta på SD om det vore val till riksdagen idag (57%)






BAS: Totalt (n=1099)

Påståenden om läkemedel i Sverige

– uppdelat på hur man skulle rösta till riksdagen idag

FRÅGA: Hur väl instämmer du i följande påståenden?

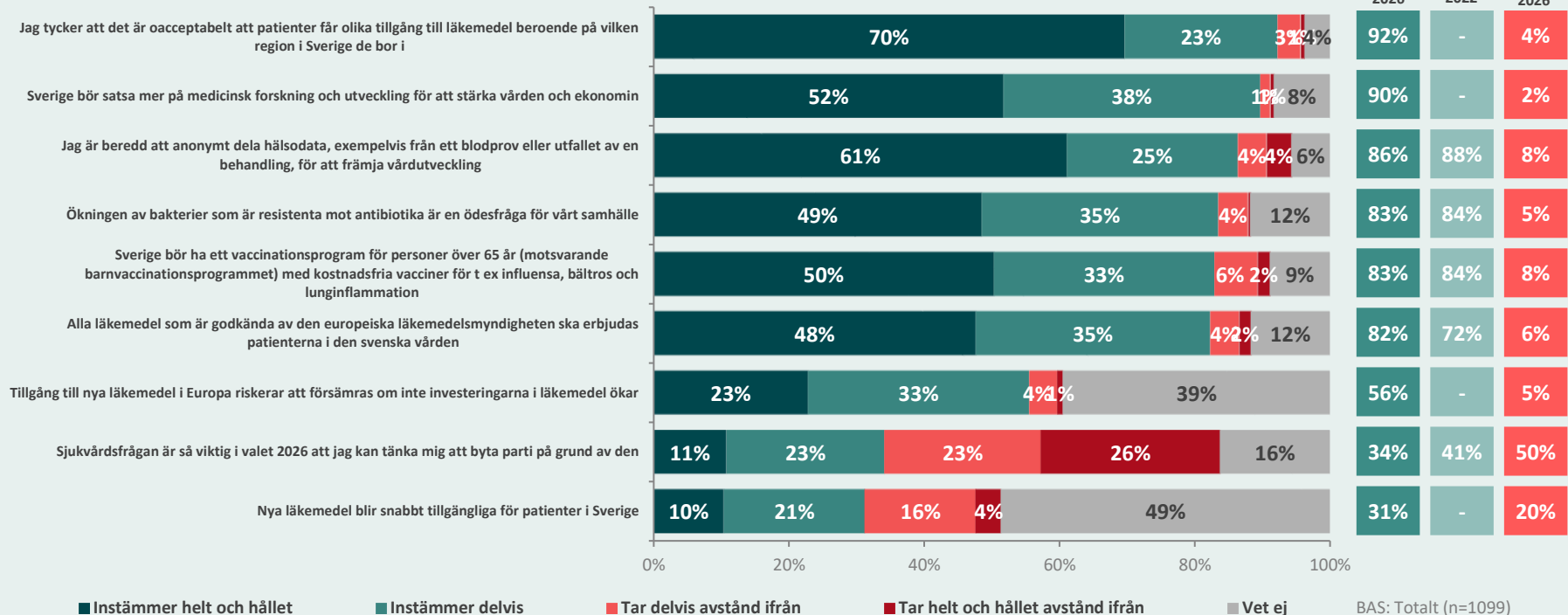
Signifikanta skillnader mot totalen är markerade med grön ring (högre) eller röd ring (lägre).

Instämmer helt eller delvis	Totalt					
Om jag blir allvarligt sjuk förväntar jag mig att det läkemedel jag behöver för min behandling finns tillgängligt i Sverige	97%	94%	93%	98%	99%	96%
Sverige bör stärka sin läkemedelsberedskap för att minska sårbarheten vid kriser	93%	90%	92%	93%	95%	92%
Staten bör ta ett större ansvar för att säkerställa jämlik tillgång till nya läkemedel i hela landet	91%	89%	83%	93%	96%	90%
Läkemedel som behandlar stora folksjukdomar, till exempel Obesitas eller Alzheimers sjukdom, bör subventioneras	88%	90%	90%	91%	90%	88%
Effektiva läkemedel kan bidra till att öka produktiviteten både i vården och i samhället i stort	87%	90%	88%	89%	90%	85%
Tillgång till nya och effektiva läkemedel bör prioriteras även om det innebär ökade kostnader	86%	87%	83%	86%	88%	87%
Beslut om läkemedel bör ta hänsyn till samhällseffekter, t ex möjligheten att arbeta och minskad sjukfrånvaro	83%	85%	87%	85%	87%	86%
Sverige bör stärka sin konkurrenskraft inom läkemedelsområdet för att klara av konkurrensen från USA och Kina	82%	84%	91%	85%	86%	83%
Jag skulle vara beredd att betala privat för ett läkemedel som inte subventioneras av staten	57%	66%	80%	67%	53%	58%
Det tar för lång tid innan nya läkemedel blir tillgängliga i Sverige	54%	59%	53%	40%	59%	66%
Jag anser att patienter i Sverige har god tillgång till nya läkemedel	52%	56%	69%	64%	53%	52%
Sverige riskerar att halka efter andra länder när det gäller tillgång till nya läkemedel	48%	45%	54%	38%	49%	57%
Tillgången till nya läkemedel skiljer sig mycket mellan olika regioner i Sverige	36%	22%	39%	31%	48%	38%
Bas:	n=1099	n=162	n=101	n=137	n=322	n=187

BAS: Hur man skulle rösta till riksdagen idag

Drygt nio av tio tycker det är oacceptabelt med skillnader i läkemedelstillgång beroende på vilken region man bor i

FRÅGA: Hur väl instämmer du i följande påståenden?



Signifikanta skillnader mot totalen

FRÅGA: Hur väl instämmer du i följande påståenden?

Följande undergrupper instämmer i högre grad helt och hållet samt delvis:

Sverige bör satsa mer på medicinsk forskning och utveckling för att stärka vården och ekonomin (90%)

- Kön & ålder: Man 50-64 år (95%), Man 65-84 år (95%)

Jag är beredd att anonymt dela hälsodata, exempelvis från ett blodprov eller utfallet av en behandling, för att främja vårdutveckling (86%)

- Skulle rösta på S om det vore val till riksdagen idag (93%)

Ökningen av bakterier som är resistent mot antibiotika är en ödesfråga för vårt samhälle (83%)

- Skulle rösta på S om det vore val till riksdagen idag (91%)
- Skulle rösta på S om det vore val till regionen idag (89%)

Sverige bör ha ett vaccinationsprogram för personer över 65 år (motsvarande barnvaccinationsprogrammet) med kostnadsfria vacciner för t ex influensa, bältros och lunginflammation (83%)

- Ålder: 50-64 år (90%), 65-84 år (94%)
- Hushållsinkomst: 500k-799k (88%)
- Region: Östra Sverige (89%)
- Skulle rösta på S om det vore val till riksdagen idag (89%)

Alla läkemedel som är godkända av den europeiska läkemedelsmyndigheten ska erbjudas patienterna i den svenska vården (82%)

- Ålder: 65-84 år (91%)
- Hushållsinkomst: 300k-499k (88%)
- Skulle rösta på SD om det vore val till riksdagen idag (92%)

- Skulle rösta på M om det vore val till regionen idag (88%)

Tillgång till nya läkemedel i Europa riskerar att försämrars om inte investeringarna i läkemedel ökar (56%)

- Kön: Man (61%)
- Ålder: 50-64 år (63%)
- Skulle rösta på S om det vore val till riksdagen idag (61%)

Sjukvårdsfrågan är så viktig i valet 2026 att jag kan tänka mig att byta parti på grund av den (34%)

- Ålder: 50-64 år (42%)
- Kön & ålder: Man 50-64 år (43%)
- Hushållsinkomst: 300k-499k (49%)
- Region: Södra Sverige (40%)
- Skulle rösta på S om det vore val till riksdagen idag (40%)
- Skulle rösta på S om det vore val till regionen idag (40%)

Nya läkemedel blir snabbt tillgängliga för patienter i Sverige (31%)

- Kön: Man (38%)
- Ålder: 50-64 år (39%), 65-84 år (41%)
- Hushållsinkomst: 300k-499k (39%)
- Har ingen kronisk sjukdom (37%)






BAS: Totalt (n=1099)

Påståenden om svensk sjukvård

– uppdelat på hur man skulle rösta till riksdagen idag

FRÅGA: Hur väl instämmer du i följande påståenden?

Signifikanta skillnader mot totalen är markerade med grön ring (högre) eller röd ring (lägre).

Instämmer helt eller delvis	Totalt					
Jag tycker att det är oacceptabelt att patienter får olika tillgång till läkemedel beroende på vilken region i Sverige de bor i	92%	91%	87%	93%	96%	90%
Sverige bör satsa mer på medicinsk forskning och utveckling för att stärka vården och ekonomin	90%	88%	93%	90%	94%	83%
Jag är beredd att anonymt dela hälsodata, exempelvis från ett blodprov eller utfallet av en behandling, för att främja vårdutveckling	86%	85%	87%	88%	93%	80%
Ökningen av bakterier som är resistenta mot antibiotika är en ödesfråga för vårt samhälle	83%	75%	89%	85%	91%	84%
Sverige bör ha ett vaccinationsprogram för personer över 65 år (motsvarande barnvaccinationsprogrammet) med kostnadsfria vacciner för t ex influensa, bältros och lunginflammation	83%	83%	81%	84%	89%	73%
Alla läkemedel som är godkända av den europeiska läkemedelsmyndigheten ska erbjudas patienterna i den svenska vården	82%	84%	81%	75%	83%	92%
Tillgång till nya läkemedel i Europa riskerar att försämrars om inte investeringarna i läkemedel ökar	56%	50%	63%	54%	61%	61%
Sjukvårdsfrågan är så viktig i valet 2026 att jag kan tänka mig att byta parti på grund av den	34%	23%	34%	32%	40%	32%
Nya läkemedel blir snabbt tillgängliga för patienter i Sverige	31%	32%	55%	33%	33%	35%
<i>Bas:</i>	<i>n=1099</i>	<i>n=162</i>	<i>n=101</i>	<i>n=137</i>	<i>n=322</i>	<i>n=187</i>

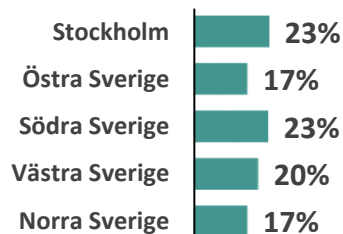
BAS: Hur man skulle rösta till riksdagen idag

BAKGRUND

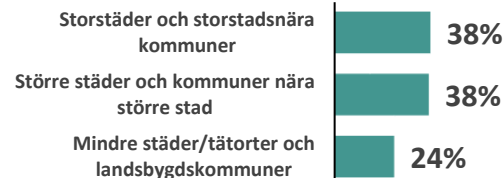
KÖN



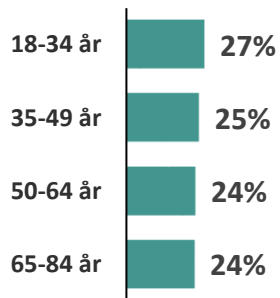
REGION



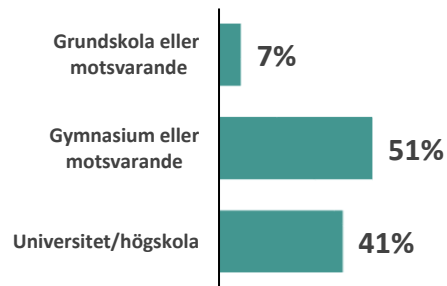
ORT



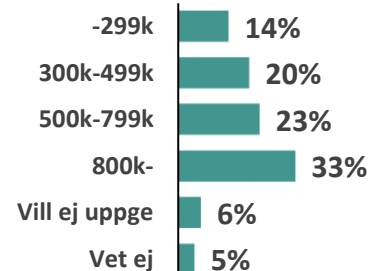
ÅLDER



UTBILDNING



HUSHÅLLSINKOMST



BAS: Totalt (n=1099)

BAKGRUND

VILKET PARTI RÖSTADE DU PÅ I RIKSDAGSVALET 2022?



BAS: Totalt (n=1099)



KONTAKT NOVUS

VI PÅ NOVUS ÄLSKAR FRÅGOR

Kontakter på Novus

Senior Client Advisor

Helena Björck

E-post: helena.bjorck@novus.se

Senior Researcher

Maria Klaréus

E-post: maria.klareus@novus.se

OM NOVUS UNDERSÖKNINGAR



PUBLICERINGSREGLER



Resultat från undersökningar som har initierats och bekostats av uppdragsgivare får inte lämnas vidare till annan part utan uppdragsgivarens tillstånd.

Rapporten är i första hand avsedd för uppdragsgivarens interna bruk och eventuella samarbetspartners. Uppdragsgivaren får publicera eller återge delar av materialet externt, under eget ansvar, förutsatt att Novus anges som källa och att publiceringen inte strider mot lag, sekretessavtal eller tredje parts rättigheter.

Vid extern publicering ansvarar uppdragsgivaren för att presentationen av resultaten inte är vilseledande. Novus ansvarar för undersökningens genomförande, metod och redovisade resultat i levererat underlag, men inte för uppdragsgivarens externa tolkningar eller formuleringar.

Novus granskar eller godkänner inte publiceringsmaterial i förväg. På uppdragsgivarens begäran kan Novus dock, mot ersättning, granska uppdragsgivarens externa kommunikation avseende undersökningen före publicering.

Om Novus uppmärksammas på felaktiga eller vilseledande påståenden förbehåller sig Novus rätten att begära rättelse och/eller offentligt klargöra vad undersökningen visar. Om korrigeringsbehöver görs till följd av uppdragsgivarens publicering eller kommunikation förbehåller sig Novus rätten att debitera uppdragsgivaren för nedlagd tid och eventuella kostnader.



Novus är via moderbolaget
Gallup Nordic Sveriges
representant för Gallup
International.



NOVUS



GALLUP

Sveavägen 59, 113 59 Stockholm

Tel +46 (0)8 128 196 00

Mail: info@novus.se

BEGREPPSFÖRKLARING

I Novus rapporter redovisar vi ofta skillnader mellan olika värden, något vi kallar för statistiskt säkerställda skillnader, statistiska signifikanser eller att något "inte är inom felmarginalen".

Konfidensgrad

Novus standard är 95% konfidensgrad, vilket innebär att det sanna värdet för populationen med 95% sannolikhet ligger inom det intervall som ges av stickprovets värde +/- felmarginalen. Att använda 95% konfidensgrad motsvarar en signifikansnivå på 5%.

Vad är en felmarginal?

Felmarginalen är ett mått på osäkerheten i en skattning av en parameter. Exempelvis blir felmarginalen vid ett stickprov på 1000 individer, på 5% signifikansnivå, för följande utfall:
20/80: +/- **2,5%**
50/50: +/- **3,1%**

Är det statistiskt säkerställt?

Om en skillnad är större än felmarginalen är skillnaden statistiskt säkerställd. En statistiskt säkerställd skillnad mellan två olika värden innebär att det är en skillnad som troligen inte enbart kan förklaras av slumpen. Det som är säkerställt är således att det finns en skillnad, inte själva storleken.

KORT OM NOVUS

KOMMUNGRUPPSINDELNING

I rapporten redovisas signifikanta skillnader för tre huvudgrupper av kommuner; storstäder och storstadsnära kommuner, större städer och kommuner nära större stad samt mindre städer/tätorter och landsbygdskommuner. Novus använder SKR:s kommungruppsindelning från 2023.

A. STORSTÄDER OCH STORSTADSNÄRA KOMMUNER

- A1. Storstäder - kommuner med minst 200 000 invånare i den största tätorten.
- A2. Pendlingskommun nära storstad – kommuner med minst 40% utpendling till arbete i en storstad eller storstadsnära kommun.




B. STÖRRE STÄDER OCH KOMMUNER NÄRA STÖRRE STAD

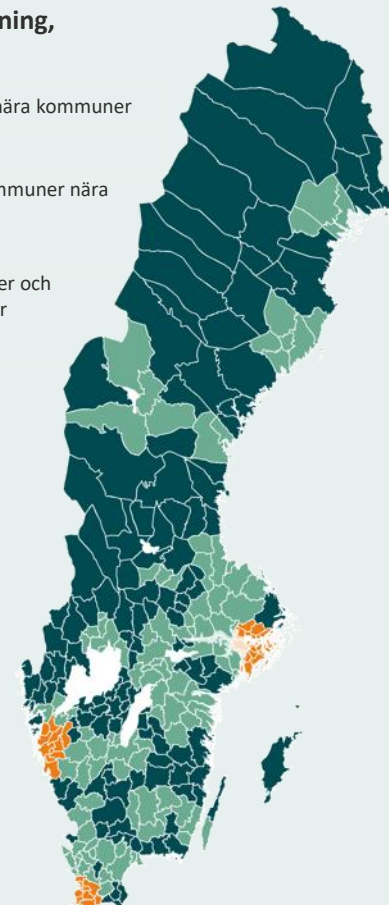
- B3. Större stad - kommuner med minst 50 000 invånare varav minst 40 000 invånare i den största tätorten.
- B4. Pendlingskommun nära större stad - kommuner med minst 40% utpendling till arbete i en större stad.
- B5. Lågpendlingskommun nära större stad – kommuner med mindre än 40% utpendling till arbete i en större stad.

C. MINDRE STÄDER/TÄTORTER OCH LANDSBYGDSKOMMUNER

- C6. Mindre stad/tätort - kommuner med minst 15 000 men mindre än 40 000 invånare i den största tätorten.
- C7. Pendlingskommun nära mindre stad/tätort - kommuner med minst 30% ut- eller inpendling till mindre ort.
- C8. Landsbygdskommun - kommuner med mindre än 15 000 invånare i den största tätorten, lågt pendlingsmönster (mindre än 30%).
- C9. Landsbygdskommun med besöksnäring - landsbygdskommun med minst två kriterier för besöksnäring, det vill säga antal gästnätter, omsättning inom detaljhandel/ hotell/ restaurang i förhållande till invånarantalet.

Kommungruppsindelning, huvudgrupper

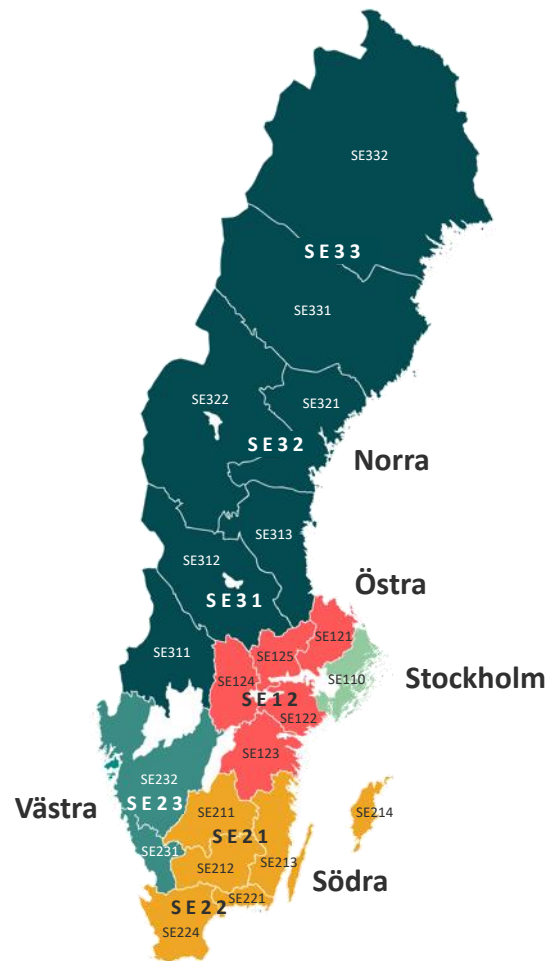
-  Storstäder och stadsnära kommuner
-  Större städer och kommuner nära större stad
-  Mindre städer/tätorter och landsbygdskommuner



NOVUS SVERIGEPANEL : STANDARD FÖR REGIONER

Fr.o.m 1 januari 2023

5 regioner	Andel
Stockholm SE11 Stockholm	23,2%
Östra SE12 Östra Mellansverige	16,7%
Södra SE22 Sydsverige SE21 Småland med öarna	23,2%
Västra SE23 Västsverige	20,0%
Norra SE32 Mellersta Norrland SE33 Övre Norrland SE31 Norra Mellansverige	16,9%



KORT OM NOVUS SVERIGEPANEL

Novus Sverigepanel består av ungefär 60 000 paneldeltagare. Panelen är slumpmässigt rekryterad (man kan inte anmäla sig själv för att tjäna pengar eller för att man vill påverka opinionen) och är riksrepresentativ avseende ålder, kön och region i åldersspannet 18–84 år. Eventuella skevheter i panelstruktur avhjälpas genom att ett riksrepresentativt urval dras från panelen samt av att resultatet vikts.

Vi vårdar vår panel väl genom så kallad panelmanagement. Det innebär bland annat att vi ser till att man inte kan delta i för många undersökningar under en kort period, inte heller i flera liknande undersökningar. Vi har också ett system för belöningar till panelen.

Fråga gärna efter mer information kring vårt panelmanagement!

Undersökningsgenomförande

Ett urval ur panelen dras. Dessa får en inbjudan till undersökningen via e-post. Inbjudan innehåller information om hur lång tid undersökningen tar att besvara, sista svarsdatum samt en länk som man klickar på för att komma till frågeformuläret. Man kan besvara alla frågor på en gång alternativt göra paus och gå tillbaka till frågeformuläret vid ett senare tillfälle.

När datainsamlingen är klar påbörjas databearbetningen. Därefter produceras tabeller och en rapport sammanställs.



KORT OM KVALITET I WEBBPANELER

Novus Sverigepanel håller hög kvalitet. Vi genomför kontinuerligt kvalitetskontroller och valideringar av både panelen och de svar som paneldeltagarna ger.

I jämförande studier har vi konstaterat att panelmedlemmarna i Novus panel ägnar tillräckligt med tid på sig för att svara på frågor noggrant och att det också finns en logik i svaren (exempel: om man tycker om både glass och choklad, då tycker man också om chokladglass). I andra paneler, bl.a. de som är självrekryterade ser vi inte denna logik i samma utsträckning.

En öppen panel stimulerar även proffstyckare som är ute efter att påverka och/eller respondenter som främst prioriterar belöning. Undersökningsföretagen ska mäta, inte påverka.

Novus panelmedlemmar besvarar i genomsnitt 12 undersökningar per år, vilket är betydligt färre undersökningar än i många andra paneler. Novus använder även karantänsregler så en panelmedlem som lärt sig något i en tidigare undersökning inte sedan får en uppföljande undersökning i samma ämne.

Några viktiga checkpoints när man genomför webbundersökningar i paneler:

- Panelen ska vara slumpmässigt rekryterad för att kunna leverera resultat som är riksrepresentativa
- Undersökningsföretaget ska för varje enskild undersökning bjuda in ett slumpmässigt urval.
- Panelmedlemmarna ska inte få för många undersökningar eller liknande undersökningar.
- Panelen ska skötas med ett bra panelmanagement avseende panelsupport, belöningar, validering av svar osv.
- Tid för fältarbetet (genomförandet av intervjuer) ska alltid redovisas och helst innehålla både vardagar och helgdagar.